

## **MADRYT**

Litery na rysunkach oznaczają :**D** -drzwi, **SZ** -szuflada, **K** -klapa, **W** -wnęka

KORPUS MEBLA NA EXPOZYCJI - 8500 N

FRONT MEBLA - dąb belkowy +czarne ramki









OŚWIETLENIE - led neutralny








SZYBY- kolor bezbarwny






NOGI- w meblach za dopłatą (jedna bryła) 300 zł.





OŚWIETLENIE 480 - jeżeli w elemencie dwa ramka są obok siebie.






OŚWIETLENIE 720- jeżeli w elemencie dwa ramka są nie obok siebie.





 <p>PANEL – z jedną półką (półka dąb, panel lakier)</p>	<p>dł. 120 / wys. 30 / gł. 22 cm dł. 140 / wys. 30 / gł. 22 cm dł. 160 / wys. 30 / gł. 22 cm</p>	<p>695 760 850</p>
 <p>PÓŁKA gruba, mocowana do ściany (cała dębie)</p>	<p>dł. 50 – 70 / gł. 20 cm dł. 80 – 100 / gł. 20 cm dł. 110 – 140 / gł. 20 cm</p>	<p>315 345 390</p>
 <p>PÓŁKA – dwa boki (cała dębie)</p>	<p>dł. 80 – 100 / wys. 20 / gł. 25 cm dł. 110 – 130 / wys. 20 / gł. 25 cm dł. 140 – 160 / wys. 20 / gł. 25 cm</p>	<p>585 660 730</p>
 <p>PÓŁKA – z jednym bokiem prawym lub lewym (cała dębie)</p>	<p>dł. 80 – 100 / wys. 20 / gł. 25 cm dł. 110 – 130 / wys. 20 / gł. 25 cm dł. 140 – 160 / wys. 20 / gł. 25 cm</p>	<p>425 490 535</p>
 <p>PANEL – z trzema półkami (półka dąb, panel lakier)</p>	<p>dł. 100-110 / wys. 40-60 cm dł. 120 – 130 / wys. 40 – 70 cm dł. 140 / wys. 50 – 80 cm dł. 160 / wys. 60 – 80 cm</p>	<p>1075 1110 1185 1250</p>
 <p>PANEL z dwoma półkami grubymi (półka dąb, panel lakier)</p>	<p>dł. 100 – 110 / wys. 40 – 70 cm dł. 120 – 130 / wys. 40 – 70 cm dł. 140 / wys. 50 – 80 cm dł. 160 wys. 60 – 80 cm</p>	<p>1000 1045 1110 1180</p>
 <p>LUSTRO (płyta 18 mm. lakierowana naklejane lustro fazowane)</p>	<p>dł. 80 – 100 / wys. 40 – 80 cm dł. 110 – 130 / wys. 40 – 80 cm dł. 140 - 150/ wys. 60 – 80 cm 160-180 / wys. 60 – 80 cm</p>	<p>1475 1625 1815 1965</p>
 <p>SZFKA 1 D WISZĄCA PEŁNA (prawa lub lewa)</p>	<p>wys. / szer. / gł. 120 / 35 / 25 140 / 35 / 25</p>	<p>1725 1835</p>





 <p>WITRYNA 1 D WISZĄCA FRONT RAMKO CZARNE ( prawa lub lewa )</p>	<p>wys. / szer. / gł. 120 / 35 / 25 140 / 35 / 25</p> <p>OŚWIETLENIE możliwe oświetlenie szafka płytsza (transformator ukryty za plecami)</p>	<p>1925 2020</p> <p>515</p>
 <p>SZFKA WISZĄCA 2D</p>	<p>wys. / szer. / gł. 120 / 70 / 25 140 / 70 / 25</p>	<p>2295 2600</p>
 <p>WITRYNA WISZĄCA FRONT RAMKO CZARNE</p>	<p>wys. / szer. / gł. 120 / 70 / 25 140 / 70 / 25</p> <p>OŚWIETLENIE możliwe oświetlenie szafka płytsza (transformator ukryty za plecami)</p>	<p>2490 2785</p> <p>550</p>
 <p>KOMODA NISKA 2 D NISKA</p>	<p>szer. / wys. / gł. 70 / 104 / 40</p>	<p>2260</p>
 <p>KOMODA NISKA 2 D+SZKŁO RAMKO W DOWOLNYM UKŁADZIE</p>	<p>szer. / wys. / gł. 70 / 104 / 40</p> <p>OŚWIETLENIE</p>	<p>2455</p> <p>515</p>
 <p>KOMODA NISKA 2D</p>	<p>szer. / wys. / gł. 70 / 104 / 40</p> <p>OŚWIETLENIE możliwe oświetlenie szafka płytsza (transformator ukryty za plecami)</p>	<p>2650</p> <p>550</p>
 <p>KOMODA NISKA 3D</p>	<p>szer. / wys. / gł. 90 / 104 / 40</p>	<p>2880</p>

 <p>KOMODA NISKA 3D + RAMKO RAMKO W DOWOLNYM UKŁADZIE</p>	<p>szer. / wys. / gł.</p> <p>90 / 104 / 40</p> <p>OŚWIETLENIE</p>	<p>3060</p> <p>515</p>
 <p>KOMODA NISKA 3D+2 RAMKA 2 RAMKA W DOWOLNYM UKŁADZIE</p>	<p>szer. / wys. / gł.</p> <p>90 / 104 / 40</p> <p>OŚWIETLENIE OŚWIETLENIE</p>	<p>3255</p> <p>550 820</p>
 <p>KOMODA 4D</p>	<p>szer. / wys. / gł.</p> <p>120 / 104 / 40</p>	<p>3255</p>
 <p>KOMODA NISKA 4D+1 RAMKO 1 RAMKO W DOWOLNYM UKŁADZIE</p>	<p>szer. / wys. / gł.</p> <p>120 / 104 / 40</p> <p>OŚWIETLENIE</p>	<p>3450</p> <p>515</p>
 <p>KOMODA NISKA 4D+2 RAMKA 2 RAMKA W DOWOLNYM UKŁADZIE</p>	<p>szer. / wys. / gł.</p> <p>120 / 104 / 40</p> <p>OŚWIETLENIE OŚWIETLENIE</p>	<p>3645</p> <p>515 820</p>





 <p>KOMODA NISKA 5D</p>	<p>szer. / wys. / gł.</p> <p>180 / 104 / 40</p>	<p>3645</p>
 <p>KOMODA NISKA 5D+1 RAMKO 1RAMKO W DOWOLNYM UKŁADZIE</p>	<p>szer. / wys. / gł.</p> <p>180 / 104 / 40</p> <p>OŚWIETLENIE</p>	<p>3825</p> <p>515</p>
 <p>KOMODA NISK 5D+2 RAMKA 2 RAMKA W DOWOLNYM UKŁADZIE</p>	<p>szer. / wys. / gł.</p> <p>180 / 104 / 40</p> <p>OŚWIETLENIE OŚWIETLENIE</p>	<p>4020</p> <p>515 800</p>
 <p>KOMODA NISKA 6D</p>	<p>szer. / wys. / gł.</p> <p>210 / 104 / 40</p>	<p>4020</p>

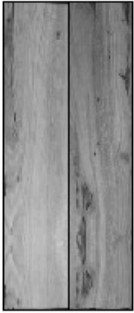



 <p>KOMODA 6D+1 RAMKA 1 RAMKO W DOWOLNYM UKŁADZIE</p>	<p>szer. / wys. / gł.</p> <p>210 / 104 / 40</p> <p>OŚWIETLENIE</p>	<p>4210</p> <p>550</p>
 <p>KOMODA 6D+2 RAMKA 2 RAMKA W DOWOLNYM UKŁADZIE</p>	<p>szer. / wys. / gł.</p> <p>210 / 104 / 40</p> <p>OŚWIETLENIE</p> <p>OŚWIETLENIE</p>	<p>4405</p> <p>515</p> <p>820</p>
 <p>KOMODA WYSOKA 2D PEŁNA</p>	<p>szer. / wys. / gł.</p> <p>70 / 138 / 40</p>	<p>2650</p>
 <p>KOMODA WYSOKA 2D WYSOKA + 1 RAMKO 1 RAMKO W DOWOLNYM UKŁADZIE</p>	<p>szer. / wys. / gł.</p> <p>70 / 138 / 40</p> <p>OŚWIETLENIE</p>	<p>2845</p> <p>515</p>
 <p>KOMODA WYSOKA 2D + 2 RAMKA</p>	<p>szer. / wys. / gł.</p> <p>70 / 138 / 40</p> <p>OŚWIETLENIE</p>	<p>3025</p> <p>550</p>




 <p>KOMODA WYSOKA 3D WYSOKA PEŁNA</p>	<p>szer. / wys. / gł.</p> <p>90 / 138 / 40</p>	<p>3255</p>
 <p>KOMODA WYSOKA 3D WYSOKA + 1 RAMKO 1 RAMKO W DOWOLNYM UKŁADZIE</p>	<p>szer. / wys. / gł.</p> <p>90 / 138 / 40</p> <p>OŚWIETLENIE</p>	<p>3450</p> <p>515</p>
 <p>KOMODA WYSOKA 3D + 2 RAMKA 2 RAMKA W DOWOLNYM UKŁADZIE</p>	<p>szer. / wys. / gł.</p> <p>90 / 138 / 40</p> <p>OŚWIETLENIE OŚWIETLENIE</p>	<p>3645</p> <p>550 820</p>
 <p>KOMODA 4D WYSOKA PEŁNA</p>	<p>szer. / wys. / gł.</p> <p>120 / 138 / 40</p>	<p>3645</p>









 <p>KOMODA WYSOKA 4D WYSOKA + 1 RAMKO 1 RAMKO W DOWOLNYM UKŁADZIE</p>	<p>szer. / wys. / gł.</p> <p>120 / 138 / 40</p> <p>OŚWIETLENIE</p>	<p>3825</p> <p>515</p>
 <p>KOMODA WYSOKA 4D WYSOKA + 2 RAMKA 2 RAMKA W DOWOLNYM UKŁADZIE</p>	<p>szer. / wys. / gł.</p> <p>120 / 138 / 40</p> <p>OŚWIETLENIE OŚWIETLENIE</p>	<p>4020</p> <p>550 820</p>
 <p>KOMODA WYSOKA 5D WYSOKA PEŁNA</p>	<p>szer. / wys. / gł.</p> <p>180 / 138 / 40</p>	<p>4020</p>
 <p>KOMODA WYSOKA 5D WYSOKA + 1 RAMKO 1 RAMKO W DOWOLNYM UKŁADZIE</p>	<p>szer. / wys. / gł.</p> <p>180 / 138 / 40</p> <p>OŚWIETLENIE</p>	<p>4210</p> <p>515</p>


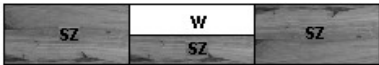
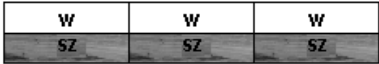




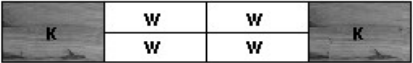
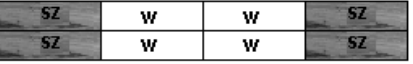







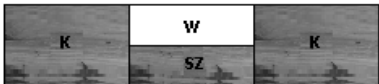

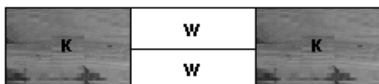
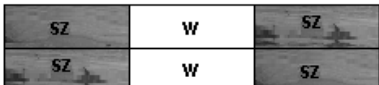
 <p>KOMODA WYSOKA 5D WYSOKA + 2 RAMKA 2 RAMKA W DOWOLNYM UKŁADZIE</p>	<p>szer. / wys. / gł.</p> <p>180 / 138 / 40</p> <p>OŚWIETLENIE OŚWIETLENIE</p>	<p>4405</p> <p>550 820</p>
 <p>KOMODA WYSOKA 6D WYSOKA PEŁNA</p>	<p>szer. / wys. / gł.</p> <p>210 / 138 / 40</p>	<p>4405</p>
 <p>KOMODA WYSOKA 6D + 1 RAMKO 1 RAMKO W DOWOLNYM UKŁADZIE</p>	<p>szer. / wys. / gł.</p> <p>210 / 138 / 40</p> <p>OŚWIETLENIE</p>	<p>4590</p> <p>515</p>
 <p>KOMODA WYSOKA 6D + 2 RAMKA 2 RAMKA W DOWOLNYM UKŁADZIE</p>	<p>szer. / wys. / gł.</p> <p>210 / 138 / 40</p> <p>OŚWIETLENIE OŚWIETLENIE</p>	<p>4785</p> <p>550 820</p>

 <p>WITRYNA 2D PEŁNA</p>	<p>szer. / wys. / gł.</p> <p>70 / 174 / 40</p>	<p>4405</p>
 <p>WITRYNA 2D + 1 RAMKO 1 RAMKO W DOWOLNYM UKŁADZIE</p>	<p>szer. / wys. / gł.</p> <p>70 / 174 / 40</p> <p>OŚWIETLENIE</p>	<p>4590</p> <p>515</p>
 <p>WITRYNA 2D + 2 RAMKA</p>	<p>szer. / wys. / gł.</p> <p>70 / 174 / 40</p> <p>OŚWIETLENIE</p>	<p>4785</p> <p>550</p>
 <p>WITRYNA 4D PEŁNA</p>	<p>szer. / wys. / gł.</p> <p>120 / 174 / 40</p>	<p>4975</p>

 <p>WITRYNA 4D + 1 RAMKO</p>	<p>szer. / wys. / gł. 120 / 174 / 40</p> <p>OŚWIETLENIE</p>	<p>5355</p> <p>550</p>
 <p>WITRYNA 4D + 2 RAMKA</p>	<p>szer. / wys. / gł. 120 / 174 / 40</p> <p>OŚWIETLENIE</p>	<p>5550</p> <p>900</p>
 <p>RTV 1SZ+2W</p>	<p>szer. / wys. / gł. 100 / 34 / 40 120 / 34 / 40 140 / 34 / 40</p>	<p>1835 1925 2020</p>

 <p>RTV 2SZ</p>	<p>szer. / wys. / gł. 100 / 34 / 40 120 / 34 / 40 140 / 34 / 40</p>	<p>2020 2110 2205</p>
 <p>RTV 2SZ+2W</p>	<p>szer. / wys. / gł. 100 / 34 / 40 120 / 34 / 40 140 / 34 / 40</p>	<p>2020 2110 2210</p>
 <p>RTV 4SZ</p>	<p>szer. / wys. / gł. 100 / 34 / 40 120 / 34 / 40 140 / 34 / 40</p>	<p>2210 2295 2405</p>
 <p>RTV 1K+2SZ</p>	<p>szer. / wys. / gł. 100 / 34 / 40 120 / 34 / 40 140 / 34 / 40</p>	<p>2110 2210 2295</p>
 <p>RTV 2K</p>	<p>szer. / wys. / gł. 100 / 34 / 40 120 / 34 / 40 140 / 34 / 40</p>	<p>1835 1925 2020</p>
 <p>RTV 1K+2W</p>	<p>szer. / wys. / gł. 100 / 34 / 40 120 / 34 / 40 140 / 34 / 40</p>	<p>1725 1835 1925</p>
 <p>RTV 1K+1W+1SZ</p>	<p>szer. / wys. / gł. 100 / 34 / 40 120 / 34 / 40 140 / 34 / 40</p>	<p>1925 2020 2110</p>
 <p>RTV 2SZ+2W</p>	<p>szer. / wys. / gł. 160 / 34 / 40 180 / 34 / 40 200 / 34 / 40 220 / 34 / 40</p>	<p>2785 2880 2980 3060</p>

 <p>RTV 3SZ</p>	<p>szer. / wys. / gł.</p> <p>160 / 34 / 40 180 / 34 / 40 200 / 34 / 40 220 / 34 / 40</p>	<p>2880 2980 3060 3175</p>
 <p>RTV 3SZ+1W</p>	<p>szer. / wys. / gł.</p> <p>160 / 34 / 40 180 / 34 / 40 200 / 34 / 40 220 / 34 / 40</p>	<p>2880 2980 3060 3175</p>
 <p>RTV 3W+3SZ</p>	<p>szer. / wys. / gł.</p> <p>160 / 34 / 40 180 / 34 / 40 200 / 34 / 40 220 / 34 / 40</p>	<p>2975 3060 3175 3255</p>
 <p>RTV 2K+2W</p>	<p>szer. / wys. / gł.</p> <p>160 / 34 / 40 180 / 34 / 40 200 / 34 / 40 220 / 34 / 40</p>	<p>2600 2685 2785 2880</p>
 <p>RTV EXPO 2K+2W</p>	<p>szer. / wys. / gł.</p> <p>160 / 34 / 40 180 / 34 / 40 200 / 34 / 40 220 / 34 / 40</p>	<p>2600 2685 2785 2880</p>
 <p>RTV 3SZ+2W</p>	<p>szer. / wys. / gł.</p> <p>180 / 34 / 40 200 / 34 / 40 220 / 34 / 40</p>	<p>3175 3255 3365</p>
 <p>RTV 4W+2SZ</p>	<p>szer. / wys. / gł.</p> <p>180 / 34 / 40 200 / 34 / 40 220 / 34 / 40</p>	<p>2940 3025 3135</p>
 <p>RTV 2K+4W</p>	<p>szer. / wys. / gł.</p> <p>180 / 34 / 40 200 / 34 / 40 220 / 34 / 40</p>	<p>2745 2805 2940</p>
 <p>RTV 4SZ+4W</p>	<p>szer. / wys. / gł.</p> <p>180 / 34 / 40 200 / 34 / 40 220 / 34 / 40</p>	<p>3450 3545 3645</p>
 <p>RTV 1K+2SZ</p>	<p>szer. / wys. / gł.</p> <p>100 / 44 / 40 120 / 44 / 40 140 / 44 / 40</p>	<p>2210 2295 2405</p>

 <p>RTV 1K+2W</p>	<p>szer. / wys. / gł. 100 / 44 / 40 120 / 44 / 40 140 / 44 / 40</p>	<p>1925 2020 2110</p>
 <p>RTV 1K+1W+1SZ</p>	<p>szer. / wys. / gł. 100 / 44 / 40 120 / 44 / 40 140 / 44 / 40</p>	<p>2110 2210 2295</p>
 <p>RTV 2SZ+2W</p>	<p>szer. / wys. / gł. 100 / 44 / 40 120 / 44 / 40 140 / 44 / 40</p>	<p>2210 2295 2405</p>
 <p>RTV 4SZ</p>	<p>szer. / wys. / gł. 100 / 44 / 40 120 / 44 / 40 140 / 44 / 40</p>	<p>2405 2490 2600</p>
 <p>RTV 2K+1W+1SZ</p>	<p>szer. / wys. / gł. 160 / 44 / 40 180 / 44 / 40 200 / 44 / 40 220 / 44 / 40</p>	<p>2880 2980 3060 3175</p>
 <p>RTV 2K+2SZ</p>	<p>szer. / wys. / gł. 160 / 44 / 40 180 / 44 / 40 200 / 44 / 40 220 / 44 / 40</p>	<p>3060 3175 3255 3365</p>
 <p>RTV 2K+2W</p>	<p>szer. / wys. / gł. 160 / 44 / 40 180 / 44 / 40 200 / 44 / 40 220 / 44 / 40</p>	<p>2785 2880 2980 3060</p>
 <p>RTV 4SZ+2W</p>	<p>szer. / wys. / gł. 160 / 44 / 40 180 / 44 / 40 200 / 44 / 40 220 / 44 / 40</p>	<p>3255 3365 3450 3545</p>