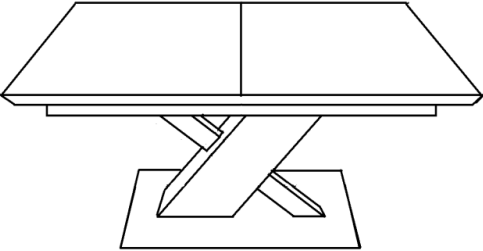
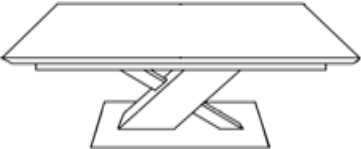










SYDNEY




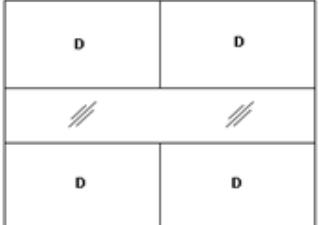

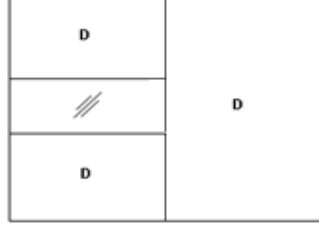
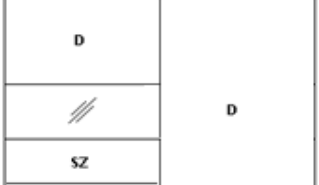
Litery na rysunkach oznaczają : D-drzwiczki, SZ-szuflada, K-klapa, W-wneka, B-barek
Tylna ściana wyłożona krążkami drewna litego 1 wneka - 450 zł.


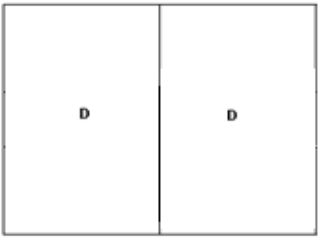
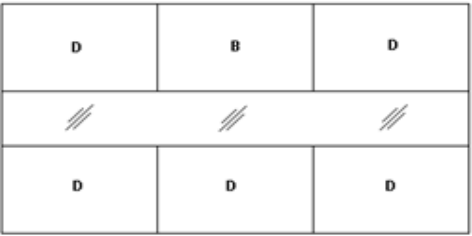
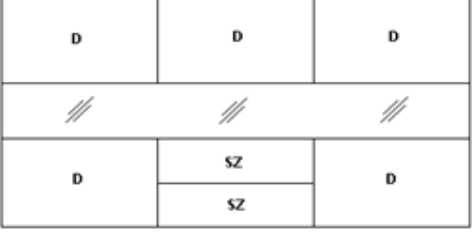
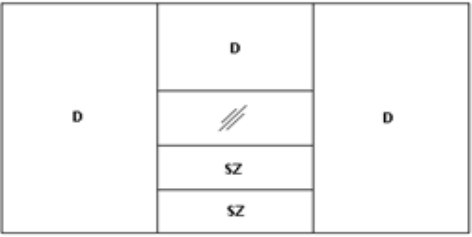
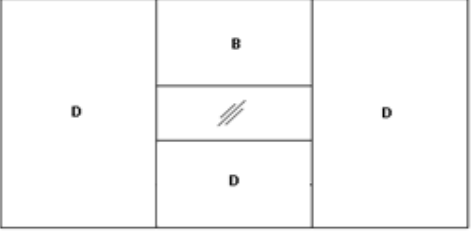
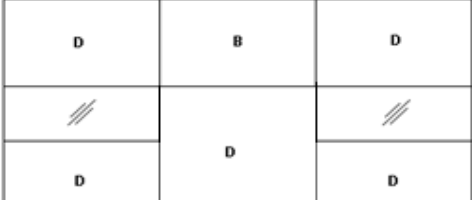
NOGA SKOŚNA, PROSTA +250 ZŁ.


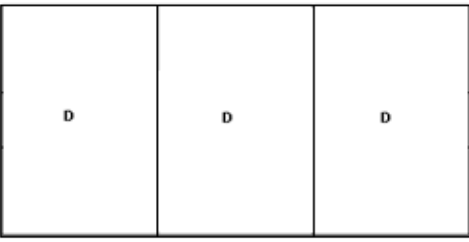
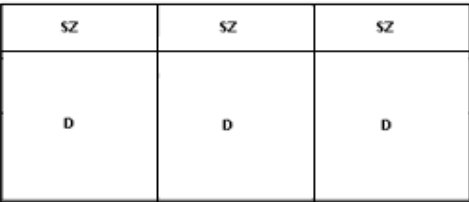
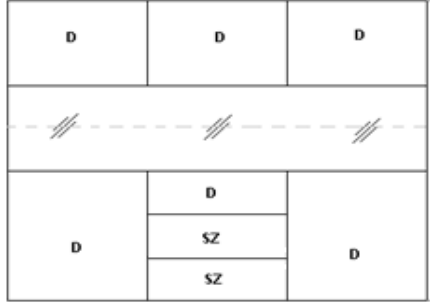
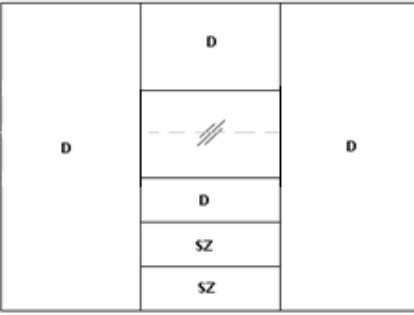
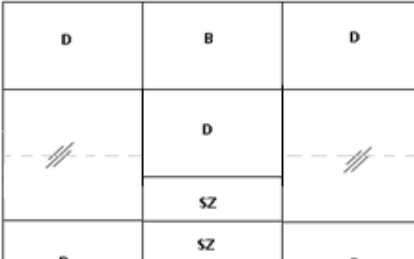
Dąb sękaty szczotkowany, standard.


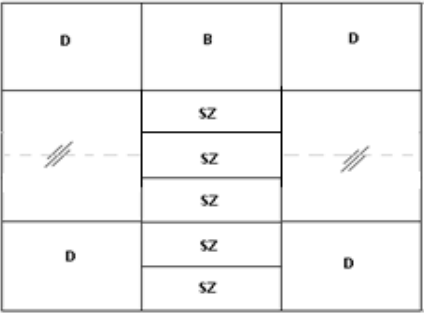
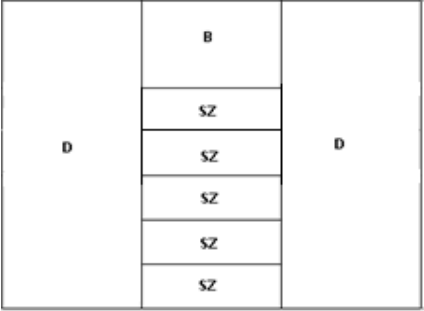
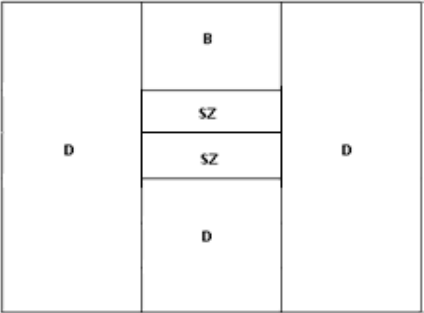

<p>STÓŁ SYDNEY</p> 	<p>160x90 +(2x40) 180x90 +(2x40)</p> <p>160x100 +(2x40) 180x100 +(2x40)</p>	<p>2580 2675</p> <p>2685 2780</p>	
<p>ŁAWA SYDNEY</p> 	<p>110x60 110x70 120x60 120x70 140x60 140x70</p>	<p>1370 1370 1465 1465 1560 1560</p>	


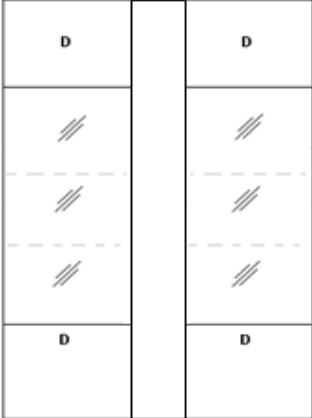
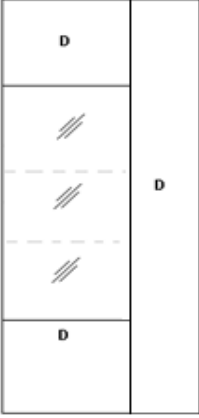
 <p>PANEL – z jedną półką (panel dąb, półka lakier)</p>	<p>dł. 120 / wys. 30 / gł. 22 cm dł. 140 / wys. 30 / gł. 22 cm dł. 160 / wys. 30 / gł. 22 cm</p>	<p>520 555 630</p>	
 <p>PÓŁKA gruba, mocowana do ściany (cała w lakierze lub cała dębie)</p>	<p>dł. 50 – 70 / gł. 20 cm dł. 80 – 100 / gł. 20 cm dł. 110 – 140 / gł. 20 cm</p>	<p>220 240 285</p>	
 <p>PÓŁKA – dwa boki (cała w lakierze lub cała dębie)</p>	<p>dł. 80 – 100 / wys. 20 / gł. 25 cm dł. 110 – 130 / wys. 20 / gł. 25 cm dł. 140 – 160 / wys. 20 / gł. 25 cm</p>	<p>365 425 490</p>	
 <p>PÓŁKA – z jednym bokiem prawym lub lewym (cała w lakierze lub cała dębie)</p>	<p>dł. 80 – 100 / wys. 20 / gł. 25 cm dł. 110 – 130 / wys. 20 / gł. 25 cm dł. 140 – 160 / wys. 20 / gł. 25 cm</p>	<p>270 315 350</p>	
 <p>PANEL – z trzema półkami (panel dąb, półka lakier)</p>	<p>dł. 100-110 / wys. 40-60 cm dł. 120 – 130 / wys. 40 – 70 cm dł. 140 / wys. 50 – 80 cm dł. 160 / wys. 60 – 80 cm</p>	<p>760 790 835 915</p>	
 <p>PANEL z dwoma półkami grubymi (panel dąb, półka lakier)</p>	<p>dł. 100 – 110 / wys. 40 – 70 cm dł. 120 – 130 / wys. 40 – 70 cm dł. 140 / wys. 50 – 80 cm dł. 160 wys. 60 – 80 cm</p>	<p>725 760 805 870</p>	
 <p>LUSTRO (płyta 18 mm. lakierowana naklejane lustro fazowane)</p>	<p>dł. 80 – 100 / wys. 40 – 80 cm dł. 110 – 130 / wys. 40 – 80 cm dł. 140 - 150/ wys. 60 – 80 cm 160-180 / wys. 60 – 80 cm</p>	<p>710 790 870 945</p>	
	<p>wys. / szer./ gł. 120 / 40 / 25 140 / 40 / 25</p>	<p>1340 1420</p>	

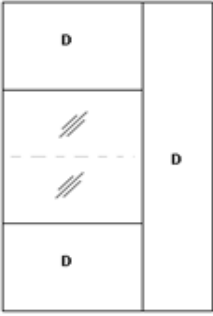
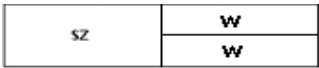






 WITRYNA WISZĄCA PRZESZKLONA (prawa lub lewa)	OŚWIETLENIE	450	
 WITRYNA WISZĄCA (prawa lub lewa)	wys. / szer. / gł. 120 / 40 / 25 140 / 40 / 25	1235 1315	
 KOMODA WISZĄCA 4D	szer. / wys. / gł. 80 / 80 / 25 90 / 90 / 25	1340 1420	
 KOMODA 2 D	szer. / wys. / gł. 100 / 109 / 40 120 / 109 / 40 OŚWIETLENIE	2365 2505 450	
 KOMODA 2 D +2SZ+SZKŁO	szer. / wys. / gł. 100 / 109 / 40 120 / 109 / 40 OŚWIETLENIE	2680 2820 450	
 KOMODA 2 D +SZKŁO	szer. / wys. / gł. 100 / 109 / 40 120 / 109 / 40 OŚWIETLENIE	2205 2350 450	
 KOMODA 2 D	szer. / wys. / gł. 100 / 109 / 40 120 / 109 / 40	2520 2665	

 <p>KOMODA 2 D+2SZ+SZKŁO</p>	OŚWIETLENIE	475	
 <p>KOMODA 2D</p>	szer. / wys. / gł. 100 / 109 / 40 120 / 109 / 40	1860 1970	
 <p>KOMODA 3D+B+SZKŁO</p>	szer. / wys. / gł. 160 / 109 / 40 180 / 109 / 40 200 / 109 / 40 OŚWIETLENIE	2790 2915 3025 450	
 <p>KOMODA 3D+2SZ+SZKŁO</p>	szer. / wys. / gł. 160 / 109 / 40 180 / 109 / 40 200 / 109 / 40 OŚWIETLENIE	3105 3230 3340 450	
 <p>KOMODA 3D+2SZ+SZKŁO</p>	szer. / wys. / gł. 160 / 109 / 40 180 / 109 / 40 200 / 109 / 40 OŚWIETLENIE	2945 3075 3185 450	
 <p>KOMODA 3D+B+SZKO</p>	szer. / wys. / gł. 160 / 109 / 40 180 / 109 / 40 200 / 109 / 40 OŚWIETLENIE	2365 2490 2600 450	
 <p>KOMODA 3D+B+SZKO</p>	szer. / wys. / gł. 160 / 109 / 40 180 / 109 / 40 200 / 109 / 40	2520 2650 2760	

 <p style="text-align: center;">KOMODA 3D+B+SZKŁO</p>	<p style="text-align: center;">OŚWIETLENIE</p>	<p style="text-align: center;">600</p>	
 <p style="text-align: center;">KOMODA 3D</p>	<p style="text-align: center;">szer. / wys. / gł.</p> <p style="text-align: center;">160 / 109 / 40 180 / 109 / 40 200 / 109 / 40</p>	<p style="text-align: center;">2205 2335 2445</p>	
 <p style="text-align: center;">KOMODA 3D+3SZ</p>	<p style="text-align: center;">szer. / wys. / gł.</p> <p style="text-align: center;">160 / 86 / 40 180 / 86 / 40 200 / 86 / 40</p>	<p style="text-align: center;">2520 2650 2760</p>	
 <p style="text-align: center;">KOMODA 3D+2SZ+SZKŁO</p>	<p style="text-align: center;">szer. / wys. / gł.</p> <p style="text-align: center;">160 / 144 / 40 180 / 144 / 40 200 / 144 / 40</p> <p style="text-align: center;">OŚWIETLENIE</p>	<p style="text-align: center;">3465 3625 3780 450</p>	
 <p style="text-align: center;">KOMODA 3D+2SZ+SZKŁO</p>	<p style="text-align: center;">szer. / wys. / gł.</p> <p style="text-align: center;">160 / 144 / 40 180 / 144 / 40 200 / 144 / 40</p> <p style="text-align: center;">OŚWIETLENIE</p>	<p style="text-align: center;">3150 3310 3465 450</p>	
 <p style="text-align: center;">KOMODA 3D+2SZ+SZKŁO</p>	<p style="text-align: center;">szer. / wys. / gł.</p> <p style="text-align: center;">160 / 144 / 40 180 / 144 / 40 200 / 144 / 40</p>	<p style="text-align: center;">3465 3625 3780</p>	

 <p>KOMODA 3D+3SZ+B+SZKŁO</p>	<p>OŚWIETLENIE</p>	<p>600</p>	
 <p>KOMODA 2D+5SZ+B+SZKŁO</p>	<p>szer. / wys. / gł.</p> <p>160 / 144 / 40 180 / 144 / 40 200 / 144 / 40</p> <p>OŚWIETLENIE</p>	<p>3625 3780 3940</p> <p>600</p>	
 <p>KOMODA 2D+5SZ+B</p>	<p>szer. / wys. / gł.</p> <p>160 / 144 / 40 180 / 144 / 40 200 / 144 / 40</p>	<p>3465 3625 3780</p>	
 <p>KOMODA 3D+2SZ+B</p>	<p>szer. / wys. / gł.</p> <p>160 / 144 / 40 180 / 144 / 40 200 / 144 / 40</p>	<p>3150 3310 3465</p>	
	<p>szer. / wys. / gł.</p> <p>55/194/40</p> <p>OŚWIETLENIE</p>	<p>2365</p> <p>450</p>	

WITRYNA 1D PRAWA LUB LEWA			
 <p data-bbox="336 831 480 860">WITRYNA 2D</p>	<p data-bbox="826 510 1002 539">szer. / wys. / gł.</p> <p data-bbox="850 584 978 613">110/194/40</p> <p data-bbox="839 689 989 719">OŚWIETLENIE</p>	<p data-bbox="1182 584 1238 613">3625</p> <p data-bbox="1190 689 1230 719">600</p>	
 <p data-bbox="336 1368 480 1397">WITRYNA 2D</p>	<p data-bbox="826 1048 1002 1077">szer. / wys. / gł.</p> <p data-bbox="850 1122 978 1151">120/194/40</p> <p data-bbox="839 1227 989 1256">OŚWIETLENIE</p>	<p data-bbox="1182 1122 1238 1151">3940</p> <p data-bbox="1190 1227 1230 1256">600</p>	
 <p data-bbox="344 1977 472 2007">WITRYNA 2D</p>	<p data-bbox="826 1621 1002 1650">szer. / wys. / gł.</p> <p data-bbox="855 1688 973 1718">90/194/40</p> <p data-bbox="839 1794 989 1823">OŚWIETLENIE</p>	<p data-bbox="1182 1688 1238 1718">3625</p> <p data-bbox="1190 1794 1230 1823">450</p>	

 <p>WITRYNA 2D NISKA</p>	<p>szer. / wys. / gł.</p> <p>90/144/40</p> <p>OŚWIETLENIE</p>	<p>2835</p> <p>450</p>	
 <p>RTV 2W+SZ</p>	<p>szer. / wys. / gł.</p> <p>100/34/40</p> <p>120/34/40</p> <p>140/34/40</p>	<p>1420</p> <p>1500</p> <p>1575</p>	
 <p>RTV 2SZ</p>	<p>szer. / wys. / gł.</p> <p>100/34/40</p> <p>120/34/40</p> <p>140/34/40</p>	<p>1500</p> <p>1575</p> <p>1655</p>	
 <p>RTV 2SZ+2W</p>	<p>szer. / wys. / gł.</p> <p>100/34/40</p> <p>120/34/40</p> <p>140/34/40</p>	<p>1500</p> <p>1575</p> <p>1655</p>	
 <p>RTV 4SZ</p>	<p>szer. / wys. / gł.</p> <p>100/34/40</p> <p>120/34/40</p> <p>140/34/40</p>	<p>1655</p> <p>1735</p> <p>1815</p>	
 <p>RTV 2SZ+K</p>	<p>szer. / wys. / gł.</p> <p>100/34/40</p> <p>120/34/40</p> <p>140/34/40</p>	<p>1575</p> <p>1655</p> <p>1735</p>	
 <p>RTV 2K</p>	<p>szer. / wys. / gł.</p> <p>100/34/40</p> <p>120/34/40</p> <p>140/34/40</p>	<p>1420</p> <p>1500</p> <p>1575</p>	
	<p>szer. / wys. / gł.</p>		

	100/34/40 120/34/40 140/34/40	1340 1420 1500	
	szer. / wys. / gł. 100/34/40 120/34/40 140/34/40	1450 1530 1730	
	szer. / wys. / gł. 160/34/40 180/34/40 200/34/40 220/34/40	2130 2205 2285 2365	
	szer. / wys. / gł. 160/34/40 180/34/40 200/34/40 220/34/40	2205 2285 2365 2445	
	szer. / wys. / gł. 160/34/40 180/34/40 200/34/40 220/34/40	2205 2285 2365 2445	
	szer. / wys. / gł. 100/44/40 120/44/40 140/44/40	1655 1735 1815	
	szer. / wys. / gł. 100/44/40 120/44/40 140/44/40	1420 1500 1575	
	szer. / wys. / gł. 100/44/40 120/44/40 140/44/40	1575 1655 1650	
	szer. / wys. / gł. 100/44/40 120/44/40 140/44/40	1655 1735 1815	
	szer. / wys. / gł.		

<table border="1" style="margin-left: auto; margin-right: auto;"> <tr> <td style="text-align: center;">SZ</td> <td style="text-align: center;">SZ</td> </tr> </table> <p style="text-align: center;">RTV4SZ</p>	SZ	SZ	<p style="text-align: center;">100/44/40 120/44/40 140/44/40</p>	<p style="text-align: center;">1815 1890 1970</p>							
SZ	SZ										
<table border="1" style="margin-left: auto; margin-right: auto;"> <tr> <td rowspan="2" style="text-align: center;">K</td> <td style="text-align: center;">W</td> <td rowspan="2" style="text-align: center;">K</td> </tr> <tr> <td style="text-align: center;">SZ</td> </tr> </table> <p style="text-align: center;">RTV 2K+W+SZ</p>	K	W	K	SZ	<p style="text-align: center;">szer. / wys. / gł. 160/44/40 180/44/40 200/44/40 220/44/40</p>	<p style="text-align: center;">2205 2285 2365 2445</p>					
K		W		K							
	SZ										
<table border="1" style="margin-left: auto; margin-right: auto;"> <tr> <td rowspan="2" style="text-align: center;">K</td> <td style="text-align: center;">SZ</td> <td rowspan="2" style="text-align: center;">K</td> </tr> <tr> <td style="text-align: center;">SZ</td> </tr> </table> <p style="text-align: center;">RTV 2K+2SZ</p>	K	SZ	K	SZ	<p style="text-align: center;">szer. / wys. / gł. 160/44/40 180/44/40 200/44/40 220/44/40</p>	<p style="text-align: center;">2285 2365 2445 2520</p>					
K		SZ		K							
	SZ										
<table border="1" style="margin-left: auto; margin-right: auto;"> <tr> <td rowspan="2" style="text-align: center;">K</td> <td style="text-align: center;">W</td> <td rowspan="2" style="text-align: center;">K</td> </tr> <tr> <td style="text-align: center;">W</td> </tr> </table> <p style="text-align: center;">RTV 2K+2W</p>	K	W	K	W	<p style="text-align: center;">szer. / wys. / gł. 160/44/40 180/44/40 200/44/40 220/44/40</p>	<p style="text-align: center;">2205 2285 2365 2445</p>					
K		W		K							
	W										
<table border="1" style="margin-left: auto; margin-right: auto;"> <tr> <td style="text-align: center;">SZ</td> <td style="text-align: center;">W</td> <td style="text-align: center;">SZ</td> </tr> <tr> <td style="text-align: center;">SZ</td> <td style="text-align: center;">W</td> <td style="text-align: center;">SZ</td> </tr> </table> <p style="text-align: center;">RTV4SZ+2W</p>	SZ	W	SZ	SZ	W	SZ	<p style="text-align: center;">szer. / wys. / gł. 160/44/40 180/44/40 200/44/40 220/44/40</p>	<p style="text-align: center;">2520 2600 2680 2760</p>			
SZ	W	SZ									
SZ	W	SZ									
<table border="1" style="margin-left: auto; margin-right: auto;"> <tr> <td rowspan="2" style="text-align: center;">SZ</td> <td style="text-align: center;">W</td> <td rowspan="2" style="text-align: center;">SZ</td> <td rowspan="2" style="text-align: center;">SZ</td> </tr> <tr> <td style="text-align: center;">W</td> </tr> </table> <p style="text-align: center;">RTV 3SZ+2W</p>	SZ	W	SZ	SZ	W	<p style="text-align: center;">szer. / wys. / gł. 200/34/40 220/34/40</p>	<p style="text-align: center;">2445 2520</p>				
SZ		W			SZ	SZ					
	W										
<table border="1" style="margin-left: auto; margin-right: auto;"> <tr> <td style="text-align: center;">W</td> <td style="text-align: center;">W</td> <td rowspan="2" style="text-align: center;">SZ</td> <td rowspan="2" style="text-align: center;">SZ</td> </tr> <tr> <td style="text-align: center;">W</td> <td style="text-align: center;">W</td> </tr> </table> <p style="text-align: center;">RTV 2SZ+4W</p>	W	W	SZ	SZ	W	W	<p style="text-align: center;">szer. / wys. / gł. 200/34/40 220/34/40</p>	<p style="text-align: center;">2340 2415</p>			
W	W	SZ			SZ						
W	W										
<table border="1" style="margin-left: auto; margin-right: auto;"> <tr> <td rowspan="2" style="text-align: center;">K</td> <td style="text-align: center;">W</td> <td style="text-align: center;">W</td> <td rowspan="2" style="text-align: center;">K</td> </tr> <tr> <td style="text-align: center;">W</td> <td style="text-align: center;">W</td> </tr> </table> <p style="text-align: center;">RTV 2K+4W</p>	K	W	W	K	W	W	<p style="text-align: center;">szer. / wys. / gł. 200/34/40 220/34/40</p>	<p style="text-align: center;">2445 2520</p>			
K		W	W		K						
	W	W									
<table border="1" style="margin-left: auto; margin-right: auto;"> <tr> <td style="text-align: center;">SZ</td> <td style="text-align: center;">W</td> <td style="text-align: center;">W</td> <td style="text-align: center;">SZ</td> </tr> <tr> <td style="text-align: center;">SZ</td> <td style="text-align: center;">W</td> <td style="text-align: center;">W</td> <td style="text-align: center;">SZ</td> </tr> </table> <p style="text-align: center;">RTV 4SZ+4W</p>	SZ	W	W	SZ	SZ	W	W	SZ	<p style="text-align: center;">szer. / wys. / gł. 200/34/40 220/34/40</p>	<p style="text-align: center;">2760 2835</p>	
SZ	W	W	SZ								
SZ	W	W	SZ								

